

07. Oktober 2021

## Unbedingt beachten: Ablaufende Eichungen und Kalibrierungen im AÜKplus

Sehr geehrte Damen und Herren,

im Akkreditierungssystem des Bundesinnungsverbandes (AÜK) wird über die Qualitätsmanagementsoftware AÜKplus die Nachweisführung der notwendigen Dokumente gegenüber der Deutschen Akkreditierungsbehörde dargestellt. Die Anwendung von AÜKplus ist aktuell alternativlos um die Akkreditierungsanforderungen zu erfüllen.

Aktuell fallen in den Kfz-Innungen Betriebe auf, die notwendige Lieferungen von Aktualisierungen stark verzögert oder/und ggf. auch mit nicht ausreichenden Dokumenten versehen einstellen.

Folgende Punkte sind zu beachten:

- Das eingegebene Datum für die Eichung oder Kalibrierung muss auf dem begleitend eingestellten Dokument **nachvollziehbar** sein
- Das Foto eines QR-Aufklebers ist **nicht** ausreichend
- Das Foto eines Eichaufklebers ist **nicht** ausreichend
- Bei der Letzteichung sind Vorder- **und** Rückseite der Eichrechnung einzustellen (sonst können Ablaufdatum und Durchführungsdatum nicht nachvollzogen werden)
- Bei der Kalibrierung müssen die Kalibrierscheine über den QR-Code **erfasst** und passend zum AU-Gerät als pdf-Dokument **abgelegt** werden
- Bei Neugeräten ist die **Ersteichung** über den Geräteaufkleber (Foto) und die Kalibrierung über den Kalibrierschein (PDF-Dokument mit mehreren Seiten) nachzuweisen

Weitere Erläuterungen finden Sie online unter:

<https://www.auek-plus.de/faq/artikel/eintragungen-von-schulungen-eichungen-und-kalibrierungen.page593.html>

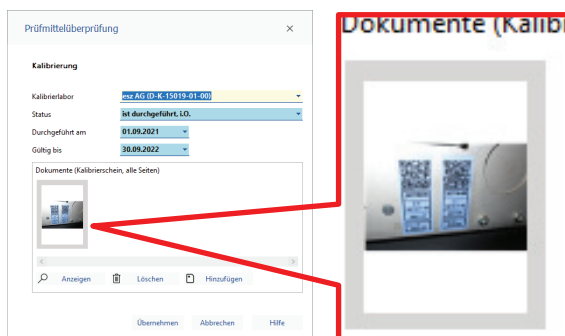
<https://www.auek-plus.de/faq/artikel/was-muss-bei-einem-neuen-abgastester-eingetragen-werden.page593.html>

Seite 1 von 2

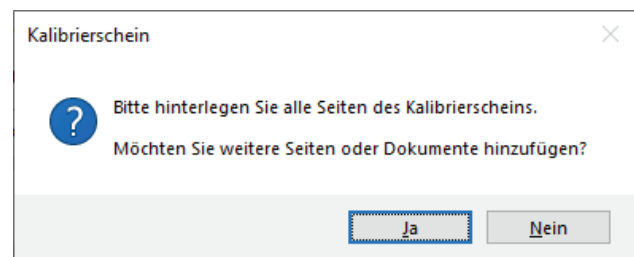


04. Oktober 2021

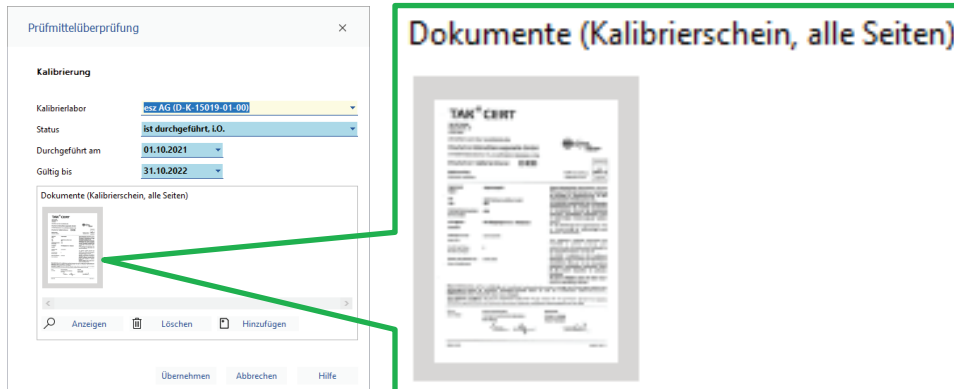
## Falsch:



## Fehlermeldung:



## Richtig:



Fragen beantworten gerne die Mitarbeiter Ihrer Kfz-Innung.

Seite 2 von 2

